


EN QUOI CONSISTE LE SYSTEME?


1 SILENT soundproofing mat



Pose de la sous-couche de fond

Vérifier la propreté et la planéité du support,
puis étendre la sous-couche acoustique
SILENT sur toute la surface à dallier.

2 KERLITE COTTOD'ESTE



Pose des dalles Kerlite

Poser ensuite directement et sans utiliser
de colle les dalles Kerlite, préalablement
sélectionnées parmi les couleurs proposées
en versions 5plus et 6plus.

3 FILLER finishing sealant



Jointoiment

Après avoir recouvert le sol avec les dalles
KERLITE, combler les joints entre celles-ci
à l'aide de FILLER.
Une fois sec, ce jointoiment garantira une
surface habitable parfaitement étanche.

KERLITE EASY OFFRE DEUX SOLUTIONS DE FINITION EXCLUSIVES POUR LES JOINTS

FILLER FAST



Le plus simple et rapide
à appliquer, pour un sol
immédiatement praticable.
Parfait pour les endroits
temporaires ou renouvelés
fréquemment (stands
d'exposition ou boutiques).

FILLER MATT



Le meilleur rendu esthétique
grâce à sa finition opaque et à
l'étroitesse des joints (à partir
de 1 mm). Recommandé pour
les lieux permanents tant dans
le secteur résidentiel que
commercial.

KERLITE

easy

RÉNOVER EST PLUS SIMPLE AUJOURD'HUI



COTTOD'ESTE
EXCLUSIVE SURFACES



Via Emilia Romagna, 31 - 41049 Sassuolo (Modena) Italy
Tel +39 0536 814911 - Fax +39 0536 814921
info@cottodeste.it - cottodeste.it
PANARIAGROUP INDUSTRIE CERAMICHE S.p.A.

KERLITE

easy

FLOATING
FLOOR
SYSTEM

DÉCOUVREZ KERLITE EASY

Kerlite Easy c'est le PREMIER système de pose à sec sans colle
certifié et breveté pour Kerlite Plus.

Il se pose sans colle et fait preuve d'une résistance supérieure
à celle de n'importe quel autre système de pose traditionnelle,
grâce à l'utilisation exclusive des dalles Kerlite renforcées
avec de la fibre de verre.

Avec seulement 7 mm d'épaisseur, le système permet
la réalisation d'un nouveau sol en grès cérame, parfait pour
les espaces intérieurs RÉSIDENTIELS et COMMERCIAUX
soumis à un trafic peu intense.
Conçu pour être posé sur un sol préexistant et donc permet
de rénover sans devoir démolir.

KERLITE EASY est un système unique qui se base sur un produit
aux performances extraordinaires : les dalles en grès cérame
laminé Kerlite, directement sorties de leur usine de fabrication.
Elles n'ont donc subi aucune transformation et présentent
la garantie d'un processus de production de qualité,
éprouvé par Cotto d'Este en plus de 15 ans d'expérience
et avec des millions de mètres carrés vendus dans le monde.

Cotto d'Este garantit 10 ans la résistance à l'usure des
dalles en céramique Kerlite, l'intégrité de la sous-couche
Silent ainsi que les caractéristiques fonctionnelles du
mastic Filler, s'ils sont utilisés dans des environnements
intérieurs à usage résidentiel ou commercial léger.



KERLITE

easy


PRINCIPALES UTILISATIONS PRÉVUES



HABITATIONS



LOCAUX COMMERCIAUX LÉGERS



STANDS D'EXPOSITION



BOUTIQUES TEMPORAIRES

POUR QUI ?

Revendeurs de matériaux céramiques

Pour susciter de nouvelles opportunités de ventes aussi bien auprès des clients professionnels que des consommateurs finaux.

Carreleurs

Pour disposer d'une solution de pose sans colle plus efficace lorsque les délais et la rapidité d'exécution deviennent des points cruciaux.

Architectes

Pour proposer une solution de qualité et conforme aux critères esthétiques les plus stricts quand une intervention rapide est nécessaire. KERLITE EASY est la solution idéale pour conserver, au cas où le sol préexistant.

Clients finaux

Pour disposer rapidement d'un sol neuf et au rendu hautement esthétique, sans avoir à subir la gêne des travaux de démolition ni à recouper les portes, ce qui permet de réduire drastiquement les délais et les coûts.

Avec, en plus, une diminution considérable du bruit de piétinement et d'impacts transmis à l'étage inférieur.

UNE SOLUTION EXCEPTIONNELLE



Résistance supérieure

Le secret de KERLITE EASY, c'est Kerlite.

Kerlite est l'élément clé qui garantit la parfaite fiabilité du système. En effet, les tests effectués sur les sols réalisés avec le système KERLITE EASY ont montré que l'association de la sous-couche SILENT avec la compacité de KERLITE et son renfort en fibre de verre garantissent une résistance supérieure aux standards proposés par les sols en céramique collée ordinaires. À noter également le bénéfice supplémentaire et exclusif d'une remarquable réduction du bruit de piétinement

KERLITE

easy

SES AVANTAGES EXCLUSIFS



Stable

La natte en fibre de verre apposée au dos de la dalle Kerlite, associée à l'adhérence de la sous-couche SILENT et au jointement effectué avec FILLER, garantit une stabilité et une résistance maximale.



Simple

KERLITE EASY fait appel à une nouvelle technique de pose pour la céramique. Il s'agit d'un système ayant fait ses preuves qui est déjà couramment utilisé pour d'autres matériaux laminés.



Imperméable

L'utilisation de Kerlite et de FILLER pour la finition assure la parfaite imperméabilité du sol.



Léger

Avec seulement 13 kg/m², on obtient un nouveau sol en grès cérame sans alourdir la structure existante.



Pratique

KERLITE EASY permet de revêtir une surface par superposition, sans avoir à casser l'ancien sol.



Économique

Il permet de réaliser des économies significatives par rapport à des travaux de rénovation standards.



Rapide

Il est extrêmement simple et rapide à poser.



Silencieux


Le système est insonorisé grâce à l'action combinée de la sous-couche SILENT et de Kerlite.

Il absorbe environ 16 fois plus les bruits de piétinement qu'un sol céramique standard collé.



Certifié

Il est conforme à la stricte norme américaine sur les sols ASTM C627 (TEST ROBINSON)



Plus esthétique

Il permet de réaliser un sol sans joints de dilatation.



Respectueux de l'environnement

Il permet de remplacer régulièrement les matériaux et de les réutiliser dans d'autres pièces.

KERLITE

COTTOD'ESTE

GRÈS CÉRAME FIN DE QUALITÉ SUPÉRIEURE

Grès cérame laminé, renforcé avec de la fibre de verre

un matériau léger, polyvalent et résistant pour de nouvelles perspectives conceptuelles dans le monde de l'architecture et de l'habitat.

STANDARDS QUALITATIFS ET PERFORMANCES MAXIMALES

Grâce à l'utilisation de matières premières de haute qualité

DALLES ULTRA COMPACTES ET ÉLASTIQUES

Grâce à un procédé de pressage unique

EXCELLENT RENDU ESTHÉTIQUE DES MATÉRIAUX

Grâce à des techniques exclusives de traitement des surfaces

RESISTANCE EXTRAORDINAIRE

Grâce au renfort en fibre de verre

DURABILITÉ ENVIRONNEMENTALE ÉLEVÉE

Moins de matières premières utilisées, moins de consommation d'eau et d'énergie et moins d'émissions de CO₂

Kerlite Easy est applicable sur la plupart des formats de la gamme Kerlite (plus de 140 références)

